



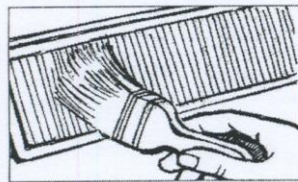
## Reinigungsanleitung WOLF LuftfilterPatronen AL17 / AL 37



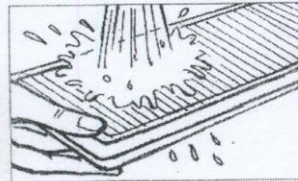
klopfen Sie den Filter mit der verschmutzten Seite auf einer ebenen Fläche aus



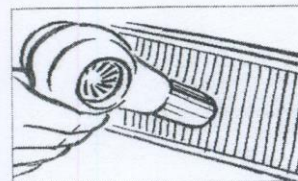
nehmen Sie einen Behälter oder eine Sprühflasche mit wasserlöslichem Kaltreiniger




und pinseln oder sprühen Sie die Filterpatrone beidseitig gut ein (ca 10 Minuten einwirken lassen)




dann die Filterpatrone unter fließendem Wasser beidseitig gut ausspülen (keinen Hochdruckreiniger verwenden)



anschließen die Filterpatrone mit einem Föhn auf der Heizung

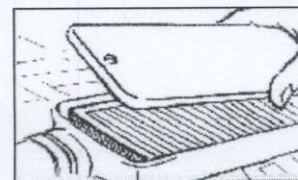


oder in der Sonne trocknen lassen



danach die trockene Filterpatrone mit spez. Filteröl gleichmäßig leicht einsprühen bis sie leicht feucht ist.

(nicht zuviel aufsprühen)  
(Sie können auch ATFöl verwenden)



jetzt können Sie die Filterpatrone **wieder-verwenden** und in den Filter einbauen